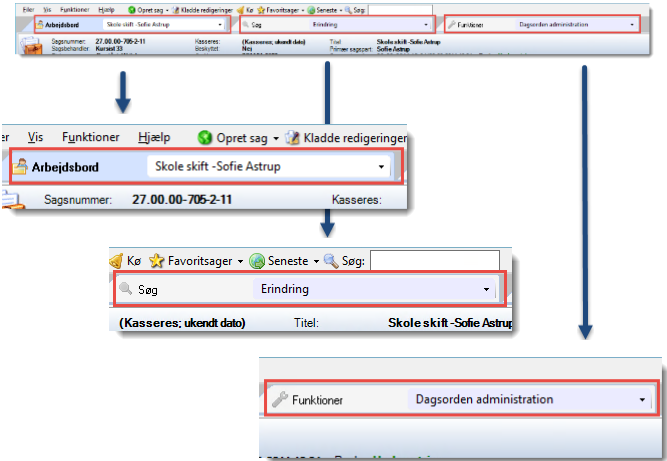
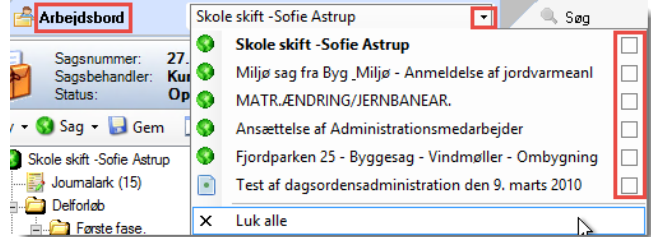
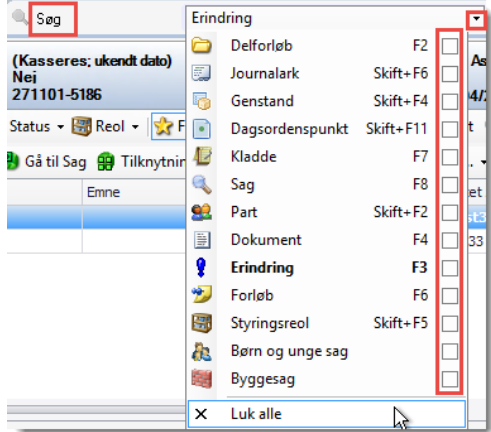


Generelt: Faner

Fase	Kommentarer	Tast/klik
<p>Fanerne hjælper dig til at navigere mellem de centrale dele i SBSYS. Du kan skifte mellem sager og dokumenter og du har via fanerne adgang til funktionerne i SBSYS.</p> <p>Fanerne på værktøjslinjen.</p>	<p>Øverst ser du fanerne Arbejdsbord, Søg og Funktioner.</p>	
<p>Fanen Arbejdsbord.</p>	<p>Ved et klik på trekanten ser du hvad der er på dit Arbejdsbord. Du ser de elementer du har åbne, som fx Sager, Dokumenter, Dagsordenpunkter.</p> <p>Du kan lukke elementerne med et klik i boksen til højre.</p> <p>Du kan lukke alle elementerne med et klik nederst på Luk alle.</p>	 <p>Et klik på selve ordet Arbejdsbord vil gøre denne fane aktiv.</p>
<p>Fanen Søg.</p>	<p>Ved et klik på trekanten ser du de elementer du kan søge efter ved at klikke på boksen til højre.</p> <p>OBS: Det kan være at du ikke ser de samme elementer som i eksemplet. Det afhænger af dine brugerindstillinger og rettigheder i SBSYS. Der kan også være funktioner i SBSYS som ikke bruges i din organisation, og de kan derfor ikke fremsøges.</p>	 <p>Et klik på selve ordet Søg vil gøre denne fane aktiv.</p>

Fase	Kommentarer	Tast/klik
<p>Fanen Funktioner.</p>	<p>Ved et klik på trekanten får du adgang til en række funktioner.</p> <p>OBS: Det kan være at du ikke ser de samme elementer som i eksemplet. Det afhænger af dine brugerindstillinger og rettigheder i SBSYS. Der kan også være funktioner i SBSYS som ikke bruges i din organisation, og de kan derfor ikke fremsøges.</p>	 <p>Et klik på selve ordet Funktioner vil gøre denne fane aktiv.</p>